


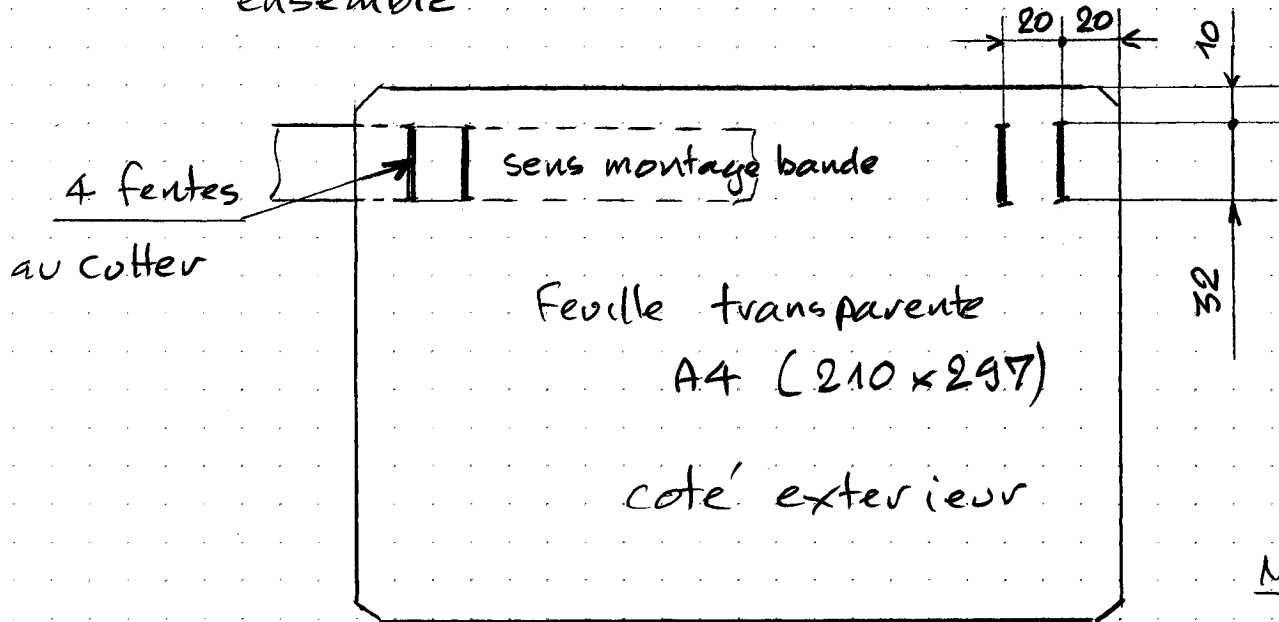
Stephane BASTIAN

SOLUXIANE (74 VETRAZ)

le 30/05/2020



découper 2 bandes de 297 mm et les agrapper ensemble



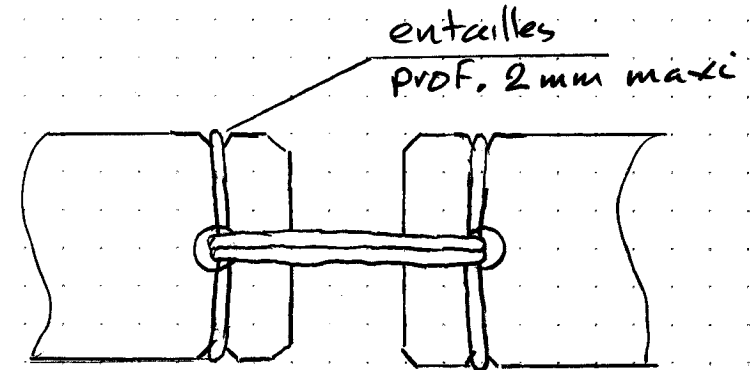
Sens montage = voir aussi photos.

VISIÈRE ARTISANALE

DIY avec fournitures bureau

- 1 feuille cartonnée A4 200 à 250g
- 1 feuille plastique A4 transparente (fournitures reliure)
- agrapheuse + cutter
- perforatrice bureau
- élastique Lg 80 à 100 section 1,5 x 1,5

prix de revient < 0,50 €



Vue arrière de la fixation de l'élastique

NOTE : montage avec les pointes des agrappes vers l'extérieur.
voir photos.